


PIÉGEAGE DE PRINTEMPS




Le piégeage de printemps s'inscrit dans un plan de lutte national contre le frelon asiatique (GDSFrance et FREDON), et a pour objectif de limiter le nombre de nids dans la saison. Pour une bonne efficacité du dispositif de lutte, le piégeage doit être complété par la recherche et la destruction des nids en saison et la protection des ruchers.



QUAND PIÉGER ?

A partir du moment où on a eu 5 jours à $+15^{\circ}$, et pendant 8 semaines



OÙ PIÉGER ?


Dans les zones où la pression du frelon asiatique est importante à proximité d'anciens nids (découverts après le 1^{er} octobre) ou des ruchers impactés.

À l'ombre, à côté d'une source de nourriture printanière (fleurs, arbres ou arbustes mellifères), à une hauteur d'environ 1m20



CONSEILS

Visiter les pièges chaque semaine, les déplacer s'ils ne captent rien.



QUELS APPÂTS ?

Appât sucré de type :



- 1/3 bière
- 1/3 sirop de fruits rouges
- 1/3 vin (blanc ou rouge)



CONSEILS

Partager les premières prises pour en laisser des vivants dans chaque piège



Protéger l'appât avec une grille fine pour éviter les noyades des insectes non-cible
La diffusion dépend de la fraîcheur de l'appât



LE SAVIEZ-VOUS ?

Le meilleur appât est le frelon asiatique vivant qui attire les congénères

